













Under 14 Girls Wakeboard Final results

Homologation: National

	Name	Country	Categ.	Score	Execution	Intensity	Composition	PI
1	Sofia Palau Lopera	*COL 	U14 F	26,56	8,88	9,35	8,33	
				J1 24,67	2,60	2,50	2,30	1
				J2 29,00	2,80	3,30	2,60	1
				J3 26,00	2,60	2,60	2,60	1
2	Manuela Duran	*COL 	U14 F	23,22	7,99	7,79	7,44	
				J1 22,00	2,30	2,20	2,10	2
				J2 23,33	2,40	2,40	2,20	2
				J3 24,33	2,50	2,40	2,40	2
3	Camila Ramirez	*COL 	U14 F	20,89	7,10	7,01	6,77	
				J1 19,67	2,00	2,00	1,90	3
				J2 21,00	2,20	2,10	2,00	3
				J3 22,00	2,20	2,20	2,20	3
4	Laura Salome Ochoa	*COL 	U14 F	19,44	6,33	6,57	6,55	
				J1 17,00	1,60	1,70	1,80	4
				J2 20,00	2,10	2,00	1,90	4
				J3 21,33	2,00	2,20	2,20	4
5	Emiliana Mejia	*COL 	U14 F	16,11	5,33	5,57	5,22	
				J1 15,33	1,50	1,60	1,50	5
				J2 14,33	1,40	1,50	1,40	6
				J3 18,67	1,90	1,90	1,80	5
6	Martina Mosquera	*COL 	U14 F	15,00	5,11	5,12	4,77	
				J1 12,00	1,30	1,20	1,10	6
				J2 16,33	1,60	1,70	1,60	5
				J3 16,67	1,70	1,70	1,60	6







Under 14 Boys Wakeboard Final results

Homologation: National

	Name	Country	Categ.	Score	Execution	Intensity	Composition	PI
1	Juan Jose Rueda	*COL 	U14 M	56,56	19,09	19,04	18,43	
				J1 55,33	5,80	5,50	5,30	1
				J2 55,67	5,60	5,80	5,30	1
				J3 58,67	5,80	5,80	6,00	1
2	Javier Dario Ochoa	*COL 	U14 M	42,44	13,88	14,14	14,43	
				J1 39,33	4,00	3,80	4,00	2
				J2 41,00	4,00	4,10	4,20	2
				J3 47,00	4,50	4,80	4,80	2
3	Lorenzo Jaramillo	*COL 	U14 M	39,56	13,32	13,36	12,88	
				J1 38,67	3,90	3,80	3,90	3
				J2 36,33	3,80	3,60	3,50	3
				J3 43,67	4,30	4,60	4,20	3
4	Felipe Jaramillo Zuluaga	*COL 	U14 M	33,89	11,21	11,58	11,10	
				J1 32,67	3,20	3,30	3,30	4
				J2 33,00	3,40	3,30	3,20	4
				J3 36,00	3,50	3,80	3,50	4
5	Pedro Gonzalez	COL 	U14 M	22,45	7,66	7,79	6,99	
				J1 27,33	2,60	2,80	2,80	5
				J2 22,33	2,50	2,20	2,00	5
				J3 17,67	1,80	2,00	1,50	5
6	Jose Maria Linares	*COL 	U14 M	0,00				
				J1				6
				J2				6
				J3				6

Junior Men Wakeboard Final results

Homologation: National

Name	Country	Categ.	Score	Execution	Intensity	Composition	PI
1 Felipe Ladron De Guevara	*COL 	Jun M	67,67	22,53	22,71	22,42	
			J1 65,67	6,60	6,60	6,50	1
			J2 69,00	6,90	7,00	6,80	1
			J3 68,33	6,80	6,80	6,90	1
2 Martin Cardenas	*COL 	Jun M	65,56	22,20	21,93	21,42	
			J1 64,33	6,40	6,50	6,40	2
			J2 67,00	6,80	6,80	6,50	2
			J3 65,33	6,80	6,40	6,40	2
3 Gregorio De Valdenebro	*COL 	Jun M	58,33	19,31	19,82	19,20	
			J1 61,00	6,00	6,30	6,00	3
			J2 57,67	5,80	5,70	5,80	3
			J3 56,33	5,60	5,80	5,50	3
4 Felipe Negret	*COL 	Jun M	54,89	18,54	18,37	17,98	
			J1 53,00	5,30	5,30	5,30	4
			J2 57,00	5,80	5,70	5,60	4
			J3 54,67	5,60	5,50	5,30	4
5 Daniel Caicedo Maldonado	*COL 	Jun M	49,11	16,43	16,48	16,21	
			J1 51,00	5,10	5,10	5,10	5
			J2 46,33	4,70	4,70	4,50	5
			J3 50,00	5,00	5,00	5,00	5
6 Carlos Andres Ruiz	COL 	Jun M	43,33	14,43	14,92	13,99	
			J1 48,00	4,80	4,80	4,80	6
			J2 41,00	4,20	4,10	4,00	6
			J3 41,00	4,00	4,50	3,80	6



Masters Men Wakeboard Final results

Homologation: National

Name	Country	Categ.	Score	Execution	Intensity	Composition	PI
1 Daniel Fernandez Munera	*COL 	Mas M	43,78	14,54	14,81	14,43	
			J1 37,67	3,60	3,70	4,00	1
			J2 52,00	5,30	5,30	5,00	1
			J3 41,67	4,20	4,30	4,00	1
2 Juan Felipe Moreno	*COL 	Mas M	26,56	8,99	9,02	8,55	
			J1 27,67	2,80	2,80	2,70	2
			J2 28,67	2,80	3,00	2,80	2
			J3 23,33	2,50	2,30	2,20	2
3 Jose Fernando Contreras	*COL 	Mas M	24,33	8,21	8,13	7,99	
			J1 26,00	2,60	2,60	2,60	3
			J2 26,00	2,60	2,60	2,60	3
			J3 21,00	2,20	2,10	2,00	3
4 Alexander Ocampo	COL 	Mas M	18,11	6,11	6,01	5,99	
			J1 21,33	2,10	2,10	2,20	4
			J2 18,00	1,80	1,80	1,80	4
			J3 15,00	1,60	1,50	1,40	4





Veterans Men Wakeboard Final results

Homologation: National

Name	Country	Categ.	Score	Execution	Intensity	Composition	PI
1 Pablo Lipnisky	*COL 	VetM	14,11	4,66	4,68	4,77	
			J1 11,33	1,20	1,00	1,20	1
			J2 17,67	1,70	1,80	1,80	1
			J3 13,33	1,30	1,40	1,30	1
2 Juan Carlos Madriñan	*COL 	VetM	10,11	3,44	3,34	3,33	
			J1 8,67	0,80	0,80	1,00	2
			J2 11,67	1,30	1,20	1,00	2
			J3 10,00	1,00	1,00	1,00	2




Pro Women Wakeboard Final results

Homologation: National

Name	Country	Categ.	Score	Execution	Intensity	Composition	PI
1 Laura Madriñan Pro	*COL 	Pro F	45,00	14,87	15,14	14,99	
			J1 47,67	4,70	4,80	4,80	1
			J2 44,00	4,40	4,50	4,30	1
			J3 43,33	4,30	4,30	4,40	1
2 Sofia Palau Lopera Pro	*COL 	Pro F	29,78	9,55	10,80	9,44	
			J1 32,00	3,00	3,50	3,10	2
			J2 32,67	3,10	3,60	3,10	2
			J3 24,67	2,50	2,60	2,30	2
3 Laura Salome Ochoa Pro	*COL 	Pro F	22,11	7,22	7,68	7,22	
			J1 29,00	2,90	2,90	2,90	3
			J2 21,33	2,10	2,20	2,10	3
			J3 16,00	1,50	1,80	1,50	3
4 Cristina Tascon Pro	*COL 	Pro F	15,78	5,66	5,23	4,88	
			J1 20,67	2,10	2,10	2,00	4
			J2 14,00	1,80	1,20	1,20	4
			J3 12,67	1,20	1,40	1,20	4





Pro Men Wakeboard Final results

Homologation: National

Name	Country	Categ.	Score	Execution	Intensity	Composition	PI
1 Felipe Ladron De Guevara Pro	*COL 	Pro M	66,22	22,31	22,04	21,87	
			J1 70,00	7,00	7,00	7,00	1
			J2 65,67	6,80	6,50	6,40	1
			J3 63,00	6,30	6,30	6,30	1
2 Martin Cardenas Pro	*COL 	Pro M	65,11	21,98	21,60	21,53	
			J1 68,67	7,00	6,80	6,80	2
			J2 64,33	6,60	6,40	6,30	2
			J3 62,33	6,20	6,20	6,30	2
3 Daniel Fernandez Munera Pro	*COL 	Pro M	53,22	17,87	17,70	17,65	
			J1 50,00	5,00	5,00	5,00	5
			J2 56,67	5,70	5,60	5,70	3
			J3 53,00	5,40	5,30	5,20	3
4 Carlos Andres Ruiz Pro	*COL 	Pro M	52,33	17,09	17,26	17,98	
			J1 52,00	5,00	5,00	5,60	3
			J2 54,67	5,40	5,50	5,50	5
			J3 50,33	5,00	5,00	5,10	4
5 Felipe Negret Pro	*COL 	Pro M	52,00	17,21	17,59	17,21	
			J1 51,67	5,00	5,50	5,00	4
			J2 55,33	5,60	5,50	5,50	4
			J3 49,00	4,90	4,80	5,00	5
6 Gregorio De Valdenebro Pro	*COL 	Pro M	48,89	16,32	16,59	15,98	
			J1 49,33	5,00	5,00	4,80	6
			J2 50,00	5,00	5,00	5,00	6
			J3 47,34	4,70	4,90	4,60	6

Junior Women Wakeboard Final results

Homologation: National

Name	Country	Categ.	Score	Execution	Intensity	Composition	PI
1 Laura Madriñan	*COL 	Jun F	35,11	12,10	11,91	11,10	
			J1 33,67	3,60	3,50	3,00	1
			J2 32,67	3,50	3,20	3,10	1
			J3 39,00	3,80	4,00	3,90	1
2 Juliana Tascon	*COL 	Jun F	22,33	7,44	7,79	7,10	
			J1 22,33	2,40	2,30	2,00	2
			J2 19,33	2,00	1,90	1,90	2
			J3 25,34	2,30	2,80	2,50	2
3 Cristina Tascon	*COL 	Jun F	18,22	6,11	6,35	5,77	
			J1 19,00	1,90	1,90	1,90	3
			J2 17,67	1,80	1,80	1,70	3
			J3 18,00	1,80	2,00	1,60	3
4 Gabriela Lipnisky	*COL 	Jun F	15,00	5,11	5,23	4,66	
			J1 14,00	1,40	1,40	1,40	4
			J2 15,00	1,60	1,50	1,40	4
			J3 16,00	1,60	1,80	1,40	4