











Under 9 Boys Wakeboard Final results

Homologation: National

	Name	Country	Categ.	Score	Execution	Intensity	Composition	PI
1	Juan Pablo Peña	*COL 	U 9 M	20,44	6,88	6,79	6,77	
				J1 18,67	1,90	1,90	1,80	1
				J2 21,00	2,20	2,00	2,10	1
				J3 21,67	2,10	2,20	2,20	1
2	Pablo Caicedo	COL 	U 9 M	17,89	5,99	6,01	5,88	
				J1 17,67	1,70	1,80	1,80	2
				J2 17,67	1,90	1,80	1,60	2
				J3 18,33	1,80	1,80	1,90	2
3	Carlos Andres Peña	*COL 	U 9 M	15,33	5,11	5,12	5,11	
				J1 15,00	1,40	1,50	1,60	3
				J2 15,67	1,70	1,50	1,50	3
				J3 15,33	1,50	1,60	1,50	3
4	Thomas Aristizabal	*COL 	U 9 M	13,00	4,55	4,34	4,11	
				J1 12,33	1,20	1,30	1,20	4
				J2 13,33	1,50	1,20	1,30	4
				J3 13,33	1,40	1,40	1,20	4
5	Juan Jose Aristizabal	*COL 	U 9 M	12,33	4,22	4,23	3,89	
				J1 10,67	1,00	1,20	1,00	5
				J2 13,00	1,40	1,20	1,30	5
				J3 13,33	1,40	1,40	1,20	4







Under 9 Girls Wakeboard Final results

Homologation: National

	Name	Country	Categ.	Score	Execution	Intensity	Composition	PI
1	Manuela Duran	*COL 	U 9 F	23,44	7,55	8,02	7,88	
				J1 22,67	2,20	2,30	2,30	1
				J2 26,33	2,60	2,70	2,60	1
				J3 21,33	2,00	2,20	2,20	1
2	Martina Mosquera	*COL 	U 9 F	18,00	6,11	5,90	5,99	
				J1 13,33	1,40	1,30	1,30	2
				J2 24,00	2,40	2,40	2,40	2
				J3 16,67	1,70	1,60	1,70	2
3	Valeria Reyes	*COL 	U 9 F	16,78	5,55	5,68	5,55	
				J1 12,00	1,20	1,20	1,20	3
				J2 22,33	2,20	2,30	2,20	3
				J3 16,00	1,60	1,60	1,60	3
4	Valentina Mia Ross	*COL 	U 9 F	15,00	5,00	5,01	5,00	
				J1 10,33	1,10	1,00	1,00	4
				J2 19,67	1,90	2,00	2,00	4
				J3 15,00	1,50	1,50	1,50	4
5	Julieta Mosquera	*COL 	U 9 F	14,00	4,77	4,68	4,55	
				J1 8,67	0,90	0,80	0,90	5
				J2 18,67	1,90	1,90	1,80	5
				J3 14,67	1,50	1,50	1,40	5

Under 14 Girls Wakeboard Final results

Homologation: National

	Name	Country	Categ.	Score	Execution	Intensity	Composition	PI
1	Cristina Tascon	*COL 	U14 F	24,56	8,10	8,57	7,88	
				J1 23,67	2,30	2,50	2,30	1
				J2 23,00	2,30	2,50	2,10	1
				J3 27,00	2,70	2,70	2,70	1
2	Salome Ochoa	*COL 	U14 F	22,67	7,66	7,68	7,33	
				J1 21,00	2,10	2,20	2,00	2
				J2 21,33	2,20	2,20	2,00	2
				J3 25,67	2,60	2,50	2,60	2
3	Sofia Palau	*COL 	U14 F	21,33	7,22	7,57	6,55	
				J1 19,67	2,00	2,20	1,70	3
				J2 19,33	2,00	2,00	1,80	3
				J3 25,00	2,50	2,60	2,40	3
4	Gabriela Alban	*COL 	U14 F	19,78	6,55	6,79	6,44	
				J1 17,33	1,80	1,80	1,60	4
				J2 18,33	1,80	1,90	1,80	4
				J3 23,67	2,30	2,40	2,40	4
5	Camila Ramirez	*COL 	U14 F	17,22	5,88	5,68	5,66	
				J1 16,67	1,80	1,60	1,60	5
				J2 15,34	1,40	1,70	1,50	5
				J3 19,67	2,10	1,80	2,00	6
6	Emilia Gomez	*COL 	U14 F	16,33	5,77	5,12	5,44	
				J1 14,00	1,60	1,20	1,40	6
				J2 12,67	1,30	1,20	1,30	6
				J3 22,33	2,30	2,20	2,20	5






Under 14 Boys Wakeboard Final results

Homologation: National

	Name	Country	Categ.	Score	Execution	Intensity	Composition	PI
1	Daniel Caicedo	*COL 	U14 M	43,22	14,32	14,25	14,65	
				J1 49,33	4,80	4,90	5,10	1
				J2 45,67	4,60	4,60	4,50	1
				J3 34,67	3,50	3,30	3,60	1
2	Javier Dario Ochoa	*COL 	U14 M	34,33	11,21	11,36	11,77	
				J1 36,67	3,60	3,70	3,70	2
				J2 35,67	3,60	3,50	3,60	2
				J3 30,67	2,90	3,00	3,30	2
3	Lorenzo Jaramillo	*COL 	U14 M	29,00	9,32	9,35	10,32	
				J1 31,33	3,10	3,00	3,30	3
				J2 26,00	2,60	2,60	2,60	4
				J3 29,67	2,70	2,80	3,40	3
4	Felipe Jaramillo	*COL 	U14 M	28,56	9,55	9,57	9,44	
				J1 30,33	3,00	3,10	3,00	4
				J2 27,67	2,80	2,70	2,80	3
				J3 27,67	2,80	2,80	2,70	5
5	Pedro Gonzalez	*COL 	U14 M	27,44	9,21	9,35	8,88	
				J1 28,33	2,80	2,90	2,80	5
				J2 24,67	2,50	2,50	2,40	5
				J3 29,33	3,00	3,00	2,80	4
6	Federico Leon	*COL 	U14 M	17,67	5,66	6,12	5,88	
				J1 16,00	1,60	1,60	1,60	6
				J2 15,33	1,50	1,60	1,50	6
				J3 21,67	2,00	2,30	2,20	6

Junior Women Wakeboard Final results

Homologation: National

	Name	Country	Categ.	Score	Execution	Intensity	Composition	PI
1	Laura Madriñan	*COL 	Jun F	51,00	16,43	17,03	17,54	
				J1 49,67	4,80	5,00	5,10	1
				J2 49,33	5,00	4,80	5,00	1
				J3 54,00	5,00	5,50	5,70	1
2	Juliana Tascon	*COL 	Jun F	29,78	9,88	9,57	10,32	
				J1 30,33	3,00	3,00	3,10	3
				J2 27,67	2,80	2,70	2,80	2
				J3 31,33	3,10	2,90	3,40	2
3	Sofia Arevalo	*COL 	Jun F	29,56	9,66	10,13	9,77	
				J1 30,67	2,90	3,30	3,00	2
				J2 27,33	2,80	2,80	2,60	3
				J3 30,67	3,00	3,00	3,20	3
4	Sofia Restrepo	*COL 	Jun F	18,89	6,44	6,01	6,44	
				J1 16,00	1,70	1,60	1,50	4
				J2 17,00	1,80	1,50	1,80	4
				J3 23,67	2,30	2,30	2,50	4
5	Nicole Garcia	*COL 	Jun F	17,44	5,66	6,01	5,77	
				J1 14,67	1,60	1,50	1,30	5
				J2 15,33	1,50	1,60	1,50	5
				J3 22,33	2,00	2,30	2,40	5


Junior Men Wakeboard Final results

Homologation: National

	Name	Country	Categ.	Score	Execution	Intensity	Composition	PI
1	Felipe Ladron De Guevara	*COL 	Jun M	72,22	24,09	24,05	24,09	
				J1 70,00	7,00	7,00	7,00	1
				J2 71,33	7,20	7,00	7,20	1
				J3 75,33	7,50	7,60	7,50	1
2	Martin Cardenas	*COL 	Jun M	71,44	24,09	23,83	23,53	
				J1 69,67	7,00	7,00	6,90	2
				J2 70,67	7,20	7,00	7,00	2
				J3 74,00	7,50	7,40	7,30	2
3	Gregorio De Valdenebro	*COL 	Jun M	67,89	22,64	22,82	22,42	
				J1 65,67	6,60	6,60	6,50	3
				J2 68,67	6,80	7,00	6,80	3
				J3 69,33	7,00	6,90	6,90	3
4	Carlos Andres Ruiz	COL 	Jun M	66,45	22,20	22,49	21,76	
				J1 65,00	6,60	6,60	6,30	4
				J2 66,34	6,60	6,80	6,50	4
				J3 68,00	6,80	6,80	6,80	4
5	Tomas Restrepo	*COL 	Jun M	59,11	19,76	19,59	19,76	
				J1 52,33	5,50	5,00	5,20	5
				J2 63,67	6,30	6,50	6,30	5
				J3 61,33	6,00	6,10	6,30	5
6	Felipe Negrett	*COL 	Jun M	41,89	14,32	13,92	13,65	
				J1 48,34	5,00	5,00	4,50	6
				J2 42,00	4,30	4,00	4,30	6
				J3 35,33	3,60	3,50	3,50	6






Open Women Wakeboard Final results

Homologation: National

	Name	Country	Categ.	Score	Execution	Intensity	Composition	PI
1	Maria Jose Velez	*COL 	Ope F	32,22	10,55	10,69	10,99	
				J1 30,00	2,90	3,00	3,10	1
				J2 28,67	2,80	2,80	3,00	1
				J3 38,00	3,80	3,80	3,80	1





Open Men Wakeboard Final results

Homologation: National

	Name	Country	Categ.	Score	Execution	Intensity	Composition	PI	
1	Juan Martin Velez	*COL 	Ope M	87,11	28,97	29,06	29,08		
				J1	91,00	9,00	9,30	9,00	1
				J2	82,00	8,30	8,00	8,30	1
				J3	88,33	8,80	8,80	8,90	1
2	Jorge Rocha	*COL 	Ope M	74,67	24,20	25,72	24,75		
				J1	78,34	7,50	8,00	8,00	2
				J2	71,34	7,30	7,30	6,80	2
				J3	74,34	7,00	7,80	7,50	2
3	Santiago Robledo	*COL 	Ope M	66,78	21,65	22,16	22,98		
				J1	69,33	6,50	6,80	7,50	3
				J2	66,00	6,50	6,80	6,50	3
				J3	65,00	6,50	6,30	6,70	3
4	Juan Manuel Gonzalez	*COL 	Ope M	47,00	15,32	15,92	15,76		
				J1	45,34	4,50	4,80	4,30	4
				J2	43,67	4,30	4,50	4,30	4
				J3	52,00	5,00	5,00	5,60	4
5	Nicolas Barreto	*COL 	Ope M	17,89	5,77	6,23	5,88		
				J1	17,33	1,60	1,80	1,80	5
				J2	13,67	1,30	1,30	1,50	5
				J3	22,67	2,30	2,50	2,00	5

Masters Men Wakeboard Final results

Homologation: National

	Name	Country	Categ.	Score	Execution	Intensity	Composition	PI	
1	Daniel Fernandez	*COL 	Mas M	36,78	11,88	12,25	12,65		
				J1	36,33	3,50	3,60	3,80	1
				J2	33,67	3,20	3,30	3,60	1
				J3	40,33	4,00	4,10	4,00	1
2	Felipe Moreno	*COL 	Mas M	25,56	8,55	8,80	8,21		
				J1	21,67	2,20	2,10	2,20	2
				J2	26,00	2,50	2,80	2,50	2
				J3	29,00	3,00	3,00	2,70	2
3	Juan Carlos Aristizabal	*COL 	Mas M	23,33	7,55	7,90	7,88		
				J1	20,67	2,10	2,00	2,10	3
				J2	22,00	2,00	2,30	2,30	3
				J3	27,33	2,70	2,80	2,70	3
4	Alexander Ocampo	*COL 	Mas M	15,78	5,44	5,12	5,22		
				J1	15,00	1,60	1,50	1,40	4
				J2	13,67	1,30	1,30	1,50	4
				J3	18,67	2,00	1,80	1,80	4


Veterans Men Wakeboard Final results

Homologation: National

	Name	Country	Categ.	Score	Execution	Intensity	Composition	PI	
1	Marco Mejia	*COL 	Vet M		31,44	10,32	10,35	10,77	
				J1	29,67	3,00	3,00	2,90	1
				J2	30,33	2,80	3,00	3,30	1
				J3	34,33	3,50	3,30	3,50	1
2	Fernando Barreto	*COL 	Vet M		24,00	7,55	8,13	8,33	
				J1	23,33	2,30	2,40	2,30	2
				J2	20,33	1,80	2,00	2,30	2
				J3	28,33	2,70	2,90	2,90	2
3	Quentin Prevot	*COL 	Vet M		20,44	6,44	6,68	7,33	
				J1	19,67	2,00	2,00	1,90	3
				J2	18,67	1,80	2,00	1,80	3
				J3	23,00	2,00	2,00	2,90	3
4	Carlos Lopez P	*COL 	Vet M		13,67	4,77	4,68	4,22	
				J1	12,00	1,30	1,20	1,10	4
				J2	12,33	1,20	1,30	1,20	4
				J3	16,67	1,80	1,70	1,50	4
5	Pablo Lipnizki	*ARG 	Vet M		11,11	3,77	3,67	3,66	
				J1	11,00	1,10	1,20	1,00	5
				J2	10,00	1,00	1,00	1,00	5
				J3	12,33	1,30	1,10	1,30	5
6	Juan Carlos Madriñan	*COL 	Vet M		9,56	3,33	3,34	2,89	
				J1	9,33	1,00	1,00	0,80	6
				J2	9,33	1,00	1,00	0,80	6
				J3	10,00	1,00	1,00	1,00	6

Pro Ladies Wakeboard Final results

Homologation: National

	Name	Country	Categ.	Score	Execution	Intensity	Composition	PI	
1	Maria Jose Velez 1	*COL 	Pro F		43,44	14,43	14,47	14,54	
				J1	42,67	4,30	4,30	4,20	1
				J2	45,67	4,50	4,50	4,70	1
				J3	42,00	4,20	4,20	4,20	1
2	Laura Madriñan 1	*COL 	Pro F		42,22	13,88	14,47	13,88	
				J1	41,00	4,00	4,30	4,00	2
				J2	45,00	4,50	4,50	4,50	2
				J3	40,67	4,00	4,20	4,00	2
3	Sofia Arevalo 1	COL 	Pro F		31,45	10,21	10,80	10,43	
				J1	28,67	2,90	2,90	2,80	3
				J2	33,00	3,00	3,50	3,40	3
				J3	32,67	3,30	3,30	3,20	3
4	Sofia Palau 1	*COL 	Pro F		26,11	8,77	8,91	8,44	
				J1	26,67	2,70	2,70	2,60	4
				J2	25,67	2,60	2,60	2,50	4
				J3	26,00	2,60	2,70	2,50	5
5	Juliana Tascon 1	*COL 	Pro F		25,39	8,44	8,57	8,38	
				J1	23,33	2,30	2,30	2,40	5
				J2	25,17	2,50	2,60	2,45	5
				J3	27,67	2,80	2,80	2,70	4
6	Cristina Tascon 1	*COL 	Pro F		23,89	7,99	8,02	7,88	
				J1	23,00	2,30	2,30	2,30	6
				J2	25,00	2,50	2,50	2,50	6
				J3	23,67	2,40	2,40	2,30	6

Pro Men Wakeboard Final results

Homologation: National

	Name	Country	Categ.	Score	Execution	Intensity	Composition	PI
1	Juan Martin Velez 1	*COL 	Pro M	86,56	28,53	28,95	29,08	
				J1 89,00	8,80	8,90	9,00	1
				J2 88,33	8,80	8,80	8,90	1
				J3 82,33	8,10	8,30	8,30	1
2	Jorge Rocha 1	*COL 	Pro M	82,11	26,97	27,50	27,64	
				J1 85,33	8,30	8,60	8,70	2
				J2 80,33	8,00	8,00	8,10	2
				J3 80,67	8,00	8,10	8,10	2
3	Martin Cardenas 1	*COL 	Pro M	72,44	23,87	24,27	24,31	
				J1 76,67	7,70	7,60	7,70	3
				J2 69,33	6,80	7,00	7,00	3
				J3 71,33	7,00	7,20	7,20	3
4	Felipe Ladron De Guevara 1	COL 	Pro M	69,33	22,87	23,49	22,98	
				J1 73,67	7,40	7,30	7,40	4
				J2 67,67	6,60	7,00	6,70	4
				J3 66,67	6,60	6,80	6,60	4
5	Carlos Ruiz 1	*COL 	Pro M	63,00	20,98	21,04	20,98	
				J1 65,67	6,70	6,50	6,50	5
				J2 61,00	6,00	6,20	6,10	5
				J3 62,33	6,20	6,20	6,30	5
6	Santiago Robledo 1	*COL 	Pro M	59,56	19,87	20,15	19,54	
				J1 61,33	6,20	6,20	6,00	6
				J2 59,00	5,90	6,00	5,80	6
				J3 58,33	5,80	5,90	5,80	6

Chief Judge
Angelica Cifuentes

Scorer