






**Under 9 Boys Wakeboard Qualifications results**

Homologation: National

Name	Country	Categ.	Score	Execution	Intensity	Composition	PI
1 Juan Pablo Peña	*COL 	U 9 M	13,11	4,33	4,79	4,00	
			J1 12,67	1,30	1,30	1,20	1
			J2 15,67	1,50	1,80	1,40	1
			J3 11,00	1,10	1,20	1,00	1
2 Mateo Arias	*COL 	U 9 M	10,22	3,22	3,56	3,44	
			J1 6,67	0,60	0,60	0,80	2
			J2 13,00	1,20	1,40	1,30	2
			J3 11,00	1,10	1,20	1,00	1
3 Pedro Arango	*COL 	U 9 M	6,89	2,11	2,23	2,55	
			J1 2,00	0,20	0,20	0,20	3
			J2 12,00	1,10	1,20	1,30	3
			J3 6,67	0,60	0,60	0,80	3





**Veterans Men Wakeboard Qualifications results**

Homologation: National

Name	Country	Categ.	Score	Execution	Intensity	Composition	PI
1 Pablo Lipnisky	*COL 	VetM	14,22	4,66	5,01	4,55	
			J1 11,33	1,10	1,10	1,20	1
			J2 16,67	1,60	1,80	1,60	1
			J3 14,67	1,50	1,60	1,30	1
2 Juan Carlos Madriñan	*COL 	VetM	5,67	1,89	2,00	1,78	
			J1 5,00	0,50	0,50	0,50	2
			J2 8,00	0,80	0,80	0,80	2
			J3 4,00	0,40	0,50	0,30	2





**Under 14 Girls Heat 1 Wakeboard Qualifications results**

Homologation: National

Name	Country	Categ.	Score	Execution	Intensity	Composition	PI
1 Manuela Duran	*COL 	U14 F	19,33	6,33	6,79	6,22	
			J1 19,00	1,80	2,00	1,90	1
			J2 15,33	1,60	1,60	1,40	1
			J3 23,67	2,30	2,50	2,30	1
2 Laura Salome Ochoa	*COL 	U14 F	17,44	5,55	5,90	5,99	
			J1 16,67	1,50	1,70	1,80	2
			J2 14,33	1,50	1,40	1,40	2
			J3 21,33	2,00	2,20	2,20	2
3 Martina Mosquera	*COL 	U14 F	14,89	4,88	5,01	5,00	
			J1 12,67	1,30	1,20	1,30	3
			J2 13,00	1,30	1,30	1,30	3
			J3 19,00	1,80	2,00	1,90	3
4 Julieta Mosquera	*COL 	U14 F	12,67	4,22	4,12	4,33	
			J1 11,33	1,20	1,10	1,10	4
			J2 11,00	1,10	1,00	1,20	4
			J3 15,67	1,50	1,60	1,60	4







**Under 14 Girls Heat 2 Wakeboard Qualifications results**

Homologation: National

	Name	Country	Categ.	Score	Execution	Intensity	Composition	PI
1	Sofia Palau Lopera	*COL 	U14 F	26,56	8,88	9,35	8,33	
				J1 26,00	2,50	2,80	2,50	1
				J2 27,33	2,70	2,80	2,70	1
				J3 26,33	2,80	2,80	2,30	1
2	Camila Ramirez	*COL 	U14 F	21,33	7,44	7,46	6,44	
				J1 17,00	1,80	1,80	1,50	2
				J2 23,00	2,30	2,30	2,30	2
				J3 24,00	2,60	2,60	2,00	2
3	Gabriela Alban Noguera	*COL 	U14 F	19,78	6,77	7,01	5,99	
				J1 15,33	1,60	1,60	1,40	3
				J2 21,00	2,00	2,20	2,10	3
				J3 23,00	2,50	2,50	1,90	3
4	Emiliana Mejia	*COL 	U14 F	16,22	5,44	5,46	5,33	
				J1 13,33	1,40	1,40	1,20	4
				J2 16,67	1,70	1,70	1,60	4
				J3 18,67	1,80	1,80	2,00	4



**Under 14 Boys Heat 1 Wakeboard Qualifications results**

Homologation: National

	Name	Country	Categ.	Score	Execution	Intensity	Composition	PI
1	Jose Maria Linares	*COL 	U14 M	32,78	11,32	10,58	10,88	
				J1 30,67	3,20	3,00	3,00	2
				J2 34,67	3,40	3,50	3,50	2
				J3 33,00	3,60	3,00	3,30	1
2	Pedro Gonzalez	COL 	U14 M	32,33	10,77	11,02	10,54	
				J1 33,67	3,50	3,30	3,30	1
				J2 33,33	3,30	3,40	3,30	3
				J3 30,00	2,90	3,20	2,90	2
3	Javier Dario Ochoa	*COL 	U14 M	29,22	9,99	9,80	9,44	
				J1 26,67	2,80	2,60	2,60	3
				J2 35,00	3,60	3,50	3,40	1
				J3 26,00	2,60	2,70	2,50	3
4	Carlos Andres Peña	COL 	U14 M	13,44	4,77	4,56	4,11	
				J1 13,00	1,30	1,30	1,30	5
				J2 15,67	1,70	1,60	1,40	4
				J3 11,67	1,30	1,20	1,00	5
5	Tomas Rey Loboguerrero	*COL 	U14 M	13,00	4,33	4,34	4,33	
				J1 15,67	1,60	1,60	1,50	4
				J2 4,33	0,50	0,40	0,40	6
				J3 19,00	1,80	1,90	2,00	4
6	Santiago Tascon Duque	*COL 	U14 M	11,11	3,77	3,79	3,55	
				J1 10,00	1,00	1,00	1,00	6
				J2 13,00	1,40	1,30	1,20	5
				J3 10,33	1,00	1,10	1,00	6





**Under 14 Boys Heat 2 Wakeboard Qualifications results**

Homologation: National

Name	Country	Categ.	Score	Execution	Intensity	Composition	PI
1 Juan Jose Rueda	*COL 	U14 M	36,22	12,10	12,25	11,88	
			J1 35,00	3,50	3,50	3,50	1
			J2 35,00	3,60	3,50	3,40	1
			J3 38,67	3,80	4,00	3,80	1
2 Lorenzo Jaramillo	*COL 	U14 M	25,44	8,55	8,57	8,33	
			J1 23,33	2,30	2,40	2,30	2
			J2 23,00	2,40	2,30	2,20	2
			J3 30,00	3,00	3,00	3,00	2
3 Felipe Jaramillo Zuluaga	*COL 	U14 M	22,89	7,55	7,57	7,77	
			J1 20,00	2,00	2,00	2,00	3
			J2 20,33	2,00	2,00	2,10	3
			J3 28,33	2,80	2,80	2,90	3
4 Juan Pablo Tascon Duque	*COL 	U14 M	16,67	5,66	5,57	5,44	
			J1 16,33	1,60	1,70	1,60	4
			J2 15,00	1,60	1,50	1,40	4
			J3 18,67	1,90	1,80	1,90	4
5 Nicolas Madriñan Serna	*COL 	U14 M	13,22	4,55	4,45	4,22	
			J1 13,67	1,40	1,40	1,30	5
			J2 13,00	1,40	1,30	1,20	5
			J3 13,00	1,30	1,30	1,30	6
6 Sebastian Garces Blum	*COL 	U14 M	12,78	4,44	4,23	4,11	
			J1 12,67	1,30	1,30	1,20	6
			J2 10,67	1,20	1,00	1,00	6
			J3 15,00	1,50	1,50	1,50	5

**Junior Women Wakeboard Qualifications results**

Homologation: National

Name	Country	Categ.	Score	Execution	Intensity	Composition	PI
1 Laura Madriñan	*COL 	Jun F	34,11	11,43	11,91	10,77	
			J1 34,00	3,30	3,40	3,50	1
			J2 35,34	3,60	3,80	3,20	1
			J3 33,00	3,40	3,50	3,00	1
2 Juliana Tascon	*COL 	Jun F	24,33	8,21	8,24	7,88	
			J1 22,34	2,20	2,40	2,10	2
			J2 27,33	2,70	2,70	2,80	2
			J3 23,33	2,50	2,30	2,20	2
3 Cristina Tascon	*COL 	Jun F	22,89	7,77	7,57	7,55	
			J1 22,00	2,30	2,30	2,00	3
			J2 25,67	2,50	2,50	2,70	3
			J3 21,00	2,20	2,00	2,10	3
4 Gabriela Lipnisky	*COL 	Jun F	20,11	6,88	7,13	6,10	
			J1 20,34	2,00	2,30	1,80	4
			J2 23,67	2,40	2,40	2,30	4
			J3 16,33	1,80	1,70	1,40	4